

**ОТЧЕТ ОБ ИСПОЛНЕНИИ СМЕТЫ ДОХОДОВ И РАСХОДОВ
ПО ПРИНОСЯЩЕЙ ДОХОД ДЕЯТЕЛЬНОСТИ
ГЛАВНОГО РАСПОРЯДИТЕЛЯ (РАСПОРЯДИТЕЛЯ), ПОЛУЧАТЕЛЯ СРЕДСТВ БЮДЖЕТА**

на _____ 01 января 2011 г. _____

Главный распорядитель, распорядитель
получатель бюджетных средств
Наименование бюджета
Периодичность: квартальная, годовая
Единица измерения: руб

МОУ Центр дополнительного образования для детей "Истоки" г. Волгограда

КОДЫ	
Форма по ОКУД	0503137
Дата	01.01.2011
по ОКПО	
Глава по БК	
по ОКАТО	
по ОКЕИ	383

1. Доходы

Наименование показателя	Код строки	Код дохода по бюджетной классификации	Утвержденные сметные назначения	Исполнено				Неисполненные назначения
				через финансовые органы	через банковские счета	средства в пути	итого	
1	2	3	4	5	6	7	8	9
Доходы - всего	010	x	95 300,00	98 037,21	-	-	98 037,21	- 2 737,21
в том числе:								
Доходы от оказания платных услуг	010	763 3 02 01040 04 0000 130	95 300,00	98 037,21	-	-	98 037,21	- 2 737,21

2. Расходы

Форма 0503137 с.2

Наименование показателя	Код строки	Код расхода по бюджетной классификации	Утвержденные сметные назначения	Исполнено				Неисполненные назначения
				через финансовые органы	через банковские счета	средства в пути	итого	
1	2	3	4	5	6	7	8	9
Расходы - всего	200	х	95 300,00	92 530,55	-	-	92 530,55	2 769,45
в том числе:								
Заработная плата	200	763 0702 423 9900 001 211	44 717,70	42 689,99	-	-	42 689,99	2 027,71
Начисления на выплаты по оплате труда	200	763 0702 423 9900 001 213	11 716,05	11 184,81	-	-	11 184,81	531,24
Коммунальные услуги	200	763 0702 423 9900 001 223	1 466,25	1 466,25	-	-	1 466,25	-
Работы, услуги по содержанию имущества	200	763 0702 423 9900 001 225	33 000,00	33 000,00	-	-	33 000,00	-
Прочие расходы	200	763 0702 423 9900 001 290	4 400,00	4 189,50	-	-	4 189,50	210,50
	200		-	-	-	-	-	-
Результат исполнения сметы доходов и расходов (дефицит / профицит)	450	х	-	5 506,66	-	-	5 506,66	х

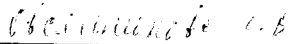
3. Источники финансирования дефицитов

Форма 0503137 с.3

Наименование показателя	Код строки	Код источника финансирования по бюджетной классификации	Утвержденные сметные назначения	Исполнено				Неисполненные назначения
				через финансовые органы	через банковские счета	средства в пути	итого	
1	2	3	4	5	6	7	8	9
Источники финансирования дефицита - всего	500							
в том числе:				- 5 506,66	-	-	- 5 506,66	5 506,66
источники внутреннего финансирования из них:	520			-	-	-	-	-
	520			-	-	-	-	-
Изменение остатков средств	700	x		- 5 506,66	-	-	- 5 506,66	5 506,66
увеличение остатков средств	710		95 300,00	- 98 037,21	-	-	- 98 037,21	x
уменьшение остатков средств	720		95 300,00	92 530,55	-	-	92 530,55	x
Изменение остатков по внутренним расчетам	820	x		-	-	-	-	-
в том числе:				-	-	-	-	-
увеличение остатков по внутренним расчетам	821	x		-	-	-	-	-
уменьшение остатков по внутренним расчетам	822	x		-	-	-	-	-

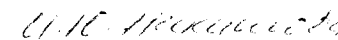
Руководитель


 (подпись)


 (расшифровка подписи)

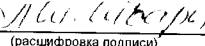
Руководитель финансово-экономической службы


 (подпись)


 (расшифровка подписи)

Главный бухгалтер


 (подпись)


 (расшифровка подписи)

АКТИВ / ПАССИВ	Код строки	На начало года				На конец отчетного периода			
		бюджетные средства	внебюджетные средства	средства во временном распоряжении	итого	бюджетные средства	внебюджетные средства	средства во временном распоряжении	итого
1	2	3	4	5	6	7	8	9	10
расчеты с подотчетными лицами по оплате пособий по социальной помощи населению (020816000)	310.16	-	-	-	-	-	-	-	-
расчеты с подотчетными лицами по оплате пенсий, пособий, выплачиваемых организациями сектора государственного управления (020817000)	310.17	-	-	-	-	-	-	-	-
расчеты с подотчетными лицами по оплате прочих расходов (020818000)	310.18	-	-	-	-	-	-	-	-
расчеты с подотчетными лицами по приобретению основных средств (020819000)	310.19	-	-	-	-	-	-	-	-
расчеты с подотчетными лицами по приобретению нематериальных активов (020820000)	310.20	-	-	-	-	-	-	-	-
расчеты с подотчетными лицами по приобретению произведенных активов (020821000)	310.21	-	-	-	-	-	-	-	-
расчеты с подотчетными лицами по приобретению материалов (020822000)	310.22	-	-	-	-	-	-	-	-
расчеты с подотчетными лицами по приобретению ценных бумаг, кроме акций (020823000)	310.23	-	-	-	-	-	-	-	-
расчеты с подотчетными лицами по приобретению акций и иных форм участия в капитале (020824000)	310.24	-	-	-	-	-	-	-	-
Расчеты по недостачам (020900000)	320	-	-	-	-	-	-	-	-
в том числе:									
расчеты по недостачам основных средств (020901000)	320.1	-	-	-	-	-	-	-	-
расчеты по недостачам нематериальных активов (020902000)	320.2	-	-	-	-	-	-	-	-
расчеты по недостачам произведенных активов (020903000)	320.3	-	-	-	-	-	-	-	-
расчеты по недостачам материальных запасов (020904000)	320.4	-	-	-	-	-	-	-	-
расчеты по недостачам финансовых активов (020905000)	320.5	-	-	-	-	-	-	-	-
Расчеты с прочими дебиторами (021000000)	330	-	-	-	-	-	-	-	-
в том числе:									
расчеты по НДС по приобретенным материальным ценностям, работам, услугам (021001000)	331	-	-	-	-	-	-	-	-
расчеты по поступлениям в бюджет с органами, организующими исполнение бюджетов (021002000)	332	-	-	-	-	-	-	-	-
расчеты по операциям с наличными денежными средствами получателя бюджетных средств (021003000)	333	-	-	-	-	-	-	-	-
Итого по разделу II (стр.170 + стр.210 + стр.220 + стр.230 + стр.260 + стр.290 + стр.310 + стр.320 + стр.330)	400	-	-	-	-	2 952,75	- 2 993,34	-	- 40,59
БАЛАНС (стр.150 + стр.400)	410	3 464 994,63	4 883,71	-	3 469 878,34	786 085,65	1 499,77	-	787 585,42

АКТИВ / ПАССИВ	Код строки	На начало года				На конец отчетного периода			
		бюджетные средства	внебюджетные средства	средства во временном распоряжении	итого	бюджетные средства	внебюджетные средства	средства во временном распоряжении	итого
1	2	3	4	5	6	7	8	9	10
Итого по разделу III (стр. 470+ стр. 490+ стр. 510 + стр. 530)	600	125 114,17	-	-	125 114,17	-	-	-	-
IV. Финансовый результат									
Финансовый результат учреждения (040100000)	620	3 339 880,46	4 883,71	-	3 344 764,17	786 085,65	1 499,77	-	787 585,42
Финансовый результат текущей деятельности учреждения (040101000)	620.1	-	-	-	-	-	-	-	-
в том числе:									
доходы учреждения (040101100)	620.2	-	-	-	-	-	-	-	-
расходы учреждения (040101200)	620.3	-	-	-	-	-	-	-	-
Финансовый результат по резервному фонду (040102000)	620.4	-	-	-	-	-	-	-	-
в том числе:									
доходы резервного фонда (040102100)	620.5	-	-	-	-	-	-	-	-
расходы резервного фонда (040102200)	620.6	-	-	-	-	-	-	-	-
Финансовый результат прошлых отчетных периодов (040103000)	670	3 339 880,46	4 883,71	-	3 344 764,17	786 085,65	1 499,77	-	787 585,42
Доходы будущих периодов (040104100)	680	-	-	-	-	-	-	-	-
БАЛАНС (стр. 600 + стр. 620)	900	3 464 994,63	4 883,71	-	3 469 878,34	786 085,65	1 499,77	-	787 585,42

<*> Данные по этим строкам в валюту баланса не входят.

РАСХОЖДЕНИЯ:	x	-	-	-	-	-	-	-	-
---------------------	----------	---	---	---	---	---	---	---	---

Руководитель

(подпись)

(расшифровка подписи)

Главный бухгалтер

(подпись)

(расшифровка подписи)

"15" 01 2011 г.

М.П.

**ОТЧЕТ ОБ ИСПОЛНЕНИИ БЮДЖЕТА
 ГЛАВНОГО РАСПОРЯДИТЕЛЯ, РАСПОРЯДИТЕЛЯ, ПОЛУЧАТЕЛЯ БЮДЖЕТНЫХ СРЕДСТВ,
 ГЛАВНОГО АДМИНИСТРАТОРА, АДМИНИСТРАТОРА ИСТОЧНИКОВ ФИНАНСИРОВАНИЯ ДЕФИЦИТА БЮДЖЕТА,
 ГЛАВНОГО АДМИНИСТРАТОРА, АДМИНИСТРАТОРА ДОХОДОВ БЮДЖЕТА**

на _____ 01 января 2011 г. _____

Главный распорядитель, распорядитель, получатель бюджетных средств,
 главный администратор, администратор доходов бюджета,
 главный администратор, администратор источников финансирования дефицита бюджета
 Наименование бюджет: _____
 Периодичность: месячная
 Единица измерения: руб

МОУ Центр дополнительного образования для детей "Истоки" г. Волгограда

Коды	
Форма по ОКУД	0503127
Дата	01.01.2011
по ОКПО	
Глава по БК	
по ОКАТО	
по ОКЕИ	383

1. Доходы бюджета

Наименование показателя	Код строки	Код дохода по бюджетной классификации	Утвержденные бюджетные назначения	Исполнено				Неисполненные назначения
				через финансовые органы	через банковские счета	некассовые операции	итого	
1	2	3	4	5	6	7	8	9
Доходы бюджета - всего	010	x	-	-	-	-	-	-
в том числе:								
Не определено	010	000 0 00 00000 00 0000 000	-	-	-	-	-	-

2. Расходы бюджета

Форма 0503127 с 2



Наименование показателя	Код строки	Код расхода по бюджетной классификации	Утвержденные бюджетные назначения	Лимиты бюджетных обязательств	Исполнено				Неисполненные назначения	
					через финансовые органы	через банковские счета	некассовые операции	итого	по ассигнованиям	по лимитам бюджетных обязательств
1	2	3	4	5	6	7	8	9	10	11
Расходы бюджета - всего	200	x	8 901 627,00	8 994 142,30	8 581 518,49	-	-	8 581 518,49	320 108,51	412 623,81
в том числе:										
Прочие расходы	200	763 0702 423 9502 001 290	39 355,00	57 990,00	57 846,00	-	-	57 846,00	- 18 491,00	144,00
Заработная плата	200	763 0702 423 9900 001 211	6 309 000,00	6 252 000,00	5 998 296,26	-	-	5 998 296,26	310 703,74	253 703,74
Прочие выплаты	200	763 0702 423 9900 001 212	67 000,00	46 000,00	37 400,00	-	-	37 400,00	29 600,00	8 600,00
Начисления на выплаты по оплате труда	200	763 0702 423 9900 001 213	1 653 000,00	1 561 000,00	1 560 479,62	-	-	1 560 479,62	92 520,38	520,38
Услуги связи	200	763 0702 423 9900 001 221	15 000,00	17 000,00	17 000,00	-	-	17 000,00	- 2 000,00	-
Коммунальные услуги	200	763 0702 423 9900 001 223	475 000,00	420 987,30	273 468,40	-	-	273 468,40	201 531,60	147 518,90
Работы, услуги по содержанию имущества	200	763 0702 423 9900 001 225	172 000,00	212 000,00	210 890,18	-	-	210 890,18	- 38 890,18	1 109,82
Прочие работы, услуги	200	763 0702 423 9900 001 226	88 000,00	285 790,00	284 979,95	-	-	284 979,95	- 196 979,95	810,05
Прочие расходы	200	763 0702 423 9900 001 280	4 272,00	5 272,00	5 213,37	-	-	5 213,37	- 941,37	58,63
Увеличение стоимости основных средств	200	763 0702 423 9900 001 310	60 000,00	60 000,00	59 907,89	-	-	59 907,89	92,11	92,11
Увеличение стоимости материальных запасов	200	763 0702 423 9900 001 340	19 000,00	76 103,00	76 036,82	-	-	76 036,82	- 57 036,82	66,18
			-	-	-	-	-	-	-	-
			-	-	-	-	-	-	-	-
Результат исполнения бюджета (дефицит / профицит)	450	x	x	x	- 8 581 518,49	-	-	- 8 581 518,49	x	x


3. Источники финансирования дефицитов бюджетов

Форма 0503127 с.1

Наименование показателя	Код строки	Код источника финансирования по бюджетной классификации	Утвержденные бюджетные назначения	Исполнено				Положительная разница
				через финансовые органы	через банковские счета	некассовые операции	итого	
1	2	3	4	5	6	7	8	9
Источники финансирования дефицита бюджетов - всего	500	x	-	8 581 518,49	-	-	8 581 518,49	-
в том числе:								
источники внутреннего финансирования бюджетов	520	x	-	-	-	-	-	-
из них:	520		-	-	-	-	-	-
источники внешнего финансирования бюджетов	620	x	-	-	-	-	-	-
из них:	620		-	-	-	-	-	-
Изменение остатков средств	700	x	-	x	-	-	-	x
увеличение остатков средств	710		-	x	-	-	-	x
уменьшение остатков средств	720		-	x	-	-	-	x
Изменение остатков по расчетам (стр.810 + 820)	800	x	x	8 581 518,49	-	-	8 581 518,49	x
изменение остатков по расчетам с органами, организующими исполнение бюджетов (стр.811 + 812)	810	x	x	8 581 518,49	-	x	8 581 518,49	x
из них:								
увеличение счетов расчетов (дебетовый остаток счета 121002000)	811	x	x	-	x	x	-	x
уменьшение счетов расчетов (кредитовый остаток счета 130405000)	812	x	x	8 581 518,49	-	x	8 581 518,49	x

Наименование показателя	Код строки	Код источника финансирования по бюджетной классификации	Утвержденные бюджетные назначения	Исполнено				Неисполненные обязательства
				через финансовые органы	через банковские счета	некассовые операции	итого	
1	2	3	4	5	6	7	8	9
Изменение ост. тков по внутренним расчетам (стр. 821 + стр. 822) увеличение остатков по внутренним расчетам (кредит счета 130404000) уменьшение остатков по внутренним расчетам (дебет счета 130404000)	820	x	x	x	-	-	-	x
	821	x	x	x	-	-	-	x
	822	x	x	x	x	-	-	x

Руководитель  (подпись) Степанова Т.В. (расшифровка подписи)
 Руководитель финансово-экономической службы  (подпись) Т.И. Харченко (расшифровка подписи)

Главный бухгалтер  (подпись) Степанова Т.В. (расшифровка подписи)

ОТЧЕТ О ФИНАНСОВЫХ РЕЗУЛЬТАТАХ ДЕЯТЕЛЬНОСТИ

на 01 января 2011 г.

Форма по ОКУД

Дата

КОДЫ
0503121
01.01.2011
по ОКПО
Глава по БК
по ОКАТО
по ОКЕИ
383

Главный распорядитель, распорядитель, получатель бюджетных средств,
главный администратор, администратор доходов бюджета,
главный администратор, администратор источников
финансирования дефицита бюджета

Муниципальное образовательное учреждение Центр дополнительного образования для детей "Истоки" г. Волгограда

Наименование бюджета (публично-правового образования)

Периодичность: годовая

Единица измерения: руб

Форма 0503121 с.

Наименование показателя	Код строки	Код по КОСГУ	Бюджетная деятельность	Приносящая доход деятельность	Средства во временном распоряжении	Итого
1	2	3	4	5	6	7
Доходы (стр.020 + стр.030 + стр.040 + стр.050 + стр.060 + стр. 080 + стр.090 + стр.100 + стр.110)	010	100	607 089,00	90 537,21	-	697 626,21
Налоговые доходы	020	110	-	-	-	-
Доходы от собственности	030	120	-	-	-	-
Доходы от рыночных продаж товаров, работ, услуг	040	130	-	89 537,21	-	89 537,21
Суммы принудительного изъятия	050	140	-	-	-	-
Безвозмездные и безвозвратные поступления от бюджетов в том числе:	060	150	-	-	-	-
поступления от других бюджетов бюджетной системы Российской Федерации	061	151	-	-	-	-
поступления от наднациональных организаций и правительств иностранных государств	062	152	-	-	-	-
поступления от международных финансовых организаций	063	153	-	-	-	-
Взносы на социальные нужды	080	160	-	-	-	-
Доходы от операций с активами в том числе:	090	170	-	-	-	-
доходы от переоценки активов	091	171	-	-	-	-
доходы от реализации активов	092	172	-	-	-	-
чрезвычайные доходы от операций с активами	093	173	-	-	-	-
Прочие доходы	100	180	607 089,00	-	-	-
Доходы будущих периодов	110	130	-	1 000,00	-	608 089,00
Расходы (стр.160 + стр.170 + стр.190 + стр.210 + стр.230 + стр.240 + стр.260 + стр.280)	150	200	11 742 402,30	93 921,15	-	11 836 323,45
Оплата труда и начисления на выплаты по оплате труда в том числе:	160	210	7 596 175,88	53 874,80	-	7 650 050,68
заработная плата	161	211	5 998 296,26	42 689,99	-	6 040 986,25
прочие выплаты	162	212	37 400,00	-	-	37 400,00

Наименование показателя	Код строки	Код по КОСГУ	Бюджетная деятельность	Приносящая доход деятельность	Средства во временном распоряжении	Итого
1	2	3	4	5	6	7
начисления на выплаты по оплате труда	163	213	1 560 479,62	11 184,81	-	1 571 664,43
<i>Приобретение услуг</i>	170	220	658 271,61	34 466,25	-	692 737,86
в том числе:						
услуги связи	171	221	16 575,10	-	-	16 575,10
транспортные услуги	172	222	-	-	-	-
коммунальные услуги	173	223	228 707,69	1 466,25	-	230 173,94
арендная плата за пользование имуществом	174	224	-	-	-	-
работы, услуги по содержанию имущества	175	225	164 898,85	33 000,00	-	197 898,85
прочие услуги	176	226	248 089,97	-	-	248 089,97
<i>Обслуживание государственного (муниципального) долга</i>	190	230	-	-	-	-
в том числе:						
обслуживание внутреннего долга	191	231	-	-	-	-
обслуживание внешнего долга	192	232	-	-	-	-
<i>Безвозмездные перечисления организациям</i>	210	240	3 229 278,65	-	-	3 229 278,65
в том числе:						
безвозмездные перечисления государственным и муниципальным организациям	211	241	3 229 278,65	-	-	3 229 278,65
безвозмездные перечисления организациям, за исключением государственных и муниципальных организаций	212	242	-	-	-	-
<i>Безвозмездные перечисления бюджетам</i>	230	250	-	-	-	-
в том числе:						
перечисления другим бюджетам бюджетной системы Российской Федерации	231	251	-	-	-	-
перечисления наднациональным организациям и правительствам иностранных государств	232	252	-	-	-	-
перечисления международным организациям	233	253	-	-	-	-
<i>Социальное обеспечение</i>	240	260	-	-	-	-
в том числе:						
пенсии, пособия и выплаты по пенсионному, социальному и медицинскому страхованию населения	241	261	-	-	-	-
пособия по социальной помощи населению	242	262	-	-	-	-
пенсии, пособия, выплачиваемые организациями сектора государственного управления	243	263	-	-	-	-
<i>Расходы по операциям с активами</i>	260	270	195 616,79	1 390,60	-	197 007,39
в том числе:						
амортизация основных средств и нематериальных активов	261	271	154 479,87	1 367,08	-	155 846,95
расходование материальных запасов	262	272	41 136,92	23,52	-	41 160,44
чрезвычайные расходы по операциям с активами	263	273	-	-	-	-
<i>Прочие расходы</i>	280	290	63 059,37	4 189,50	-	67 248,87
Чистый операционный результат (стр.291 - стр.292), (стр.310 + стр.380)	290		- 11 135 313,30	- 3 383,94	-	- 11 138 697,24

Наименование показателя	Код строки	Код по КОСГУ	Бюджетная деятельность	Приносящая доход деятельность	Средства во временном распоряжении	Итого
1	2	3	4	5	6	7
<i>Операционный результат до налогообложения (стр.010 - стр.150)</i>	291		- 11 135 313,30	- 3 383,94	-	- 11 138 697,24
<i>Налог на прибыль</i>	292		-	-	-	-
Операции с нефинансовыми активами (стр.320 + стр.330 + стр.350 + стр.360)	310		- 2 681 861,73	- 390,60	-	- 2 682 252,33
<i>Чистое поступление основных средств</i>	320		- 2 716 761,63	-	-	- 2 716 761,63
в том числе:						
увеличение стоимости основных средств	321	310	1 263 705,00	2 734,16	-	1 266 439,16
уменьшение стоимости основных средств	322	410	3 980 466,63	2 734,16	-	3 983 200,79
<i>Чистое поступление нематериальных активов</i>	330		-	-	-	-
в том числе:						
увеличение стоимости нематериальных активов	331	320	-	-	-	-
уменьшение стоимости нематериальных активов	332	420	-	-	-	-
<i>Чистое поступление произведенных активов</i>	350		-	-	-	-
в том числе:						
увеличение стоимости произведенных активов	351	330	-	-	-	-
уменьшение стоимости произведенных активов	352	430	-	-	-	-
<i>Чистое поступление материальных запасов</i>	360		34 899,90	- 390,60	-	34 509,30
в том числе:						
увеличение стоимости материальных запасов	361	340	76 036,82	-	-	76 036,82
уменьшение стоимости материальных запасов	362	440	41 136,92	390,60	-	41 527,52
Операции с финансовыми активами и обязательствами (стр.390 - стр. 510)	380		- 8 453 451,57	- 2 993,34	-	- 8 456 444,91
Операции с финансовыми активами (стр. 410 + стр.420 + стр. 440 + стр. 460 + стр.470 + стр.480)	390		- 8 578 565,74	- 2 993,34	-	- 8 581 559,08
<i>Чистое поступление средств на счета бюджетов</i>	410		- 8 581 518,49	5 506,66	-	- 8 576 011,83
в том числе:						
поступление на счета бюджетов	411	510	59 497,47	136 283,20	-	195 780,67
выбытия со счетов бюджетов	412	610	8 641 015,96	130 776,54	-	8 771 792,50
<i>Чистое поступление ценных бумаг, кроме акций и иных форм участия в капитале</i>	420		-	-	-	-
в том числе:						
увеличение стоимости ценных бумаг, кроме акций и иных форм участия в капитале	421	520	-	-	-	-
уменьшение стоимости ценных бумаг, кроме акций и иных форм участия в капитале	422	620	-	-	-	-
<i>Чистое поступление акций и иных форм участия в капитале</i>	440		-	-	-	-
в том числе:						
увеличение стоимости акций и иных форм участия в капитале	441	530	-	-	-	-
уменьшение стоимости акций и иных форм участия в капитале	442	630	-	-	-	-
<i>Чистое предоставление бюджетных кредитов</i>	460		-	-	-	-

Наименование показателя	Код строки	Код по КОСГУ	Бюджетная деятельность	Приносящая доход деятельность	Средства во временном распоряжении	Итого
1	2	3	4	5	6	7
в том числе:						
увеличение задолженности по бюджетным кредитам	461	540	-	-	-	-
и кредитам уменьшение задолженности по бюджетным ссудам	462	640	-	-	-	-
Чистое поступление депозитов, иных финансовых активов	470		-	-	-	-
в том числе:						
увеличение стоимости депозитов и иных финансовых активов	471	550	-	-	-	-
уменьшение стоимости депозитов и иных финансовых активов	472	650	-	-	-	-
Чистое увеличение прочей дебиторской задолженности (кроме бюджетных кредитов)	480		2 952,75	- 8 500,00	-	- 5 547,25
в том числе:						
увеличение прочей дебиторской задолженности	481	560	259 656,41	130 602,84	-	390 259,25
уменьшение прочей дебиторской задолженности	482	660	256 703,66	139 102,84	-	395 806,50
Операции с обязательствами (стр.520 + стр.530 + стр.540)	510		- 125 114,17	-	-	- 125 114,17
Чистое увеличение задолженности по внутренним долговым обязательствам	520		-	-	-	-
в том числе:						
увеличение задолженности по внутреннему государственному (муниципальному) долгу	521	710	-	-	-	-
уменьшение задолженности по внутреннему государственному (муниципальному) долгу	522	810	-	-	-	-
Чистое увеличение задолженности по внешнему государственному долгу	530		-	-	-	-
в том числе:						
увеличение задолженности по внешнему государственному долгу	531	720	-	-	-	-
уменьшение задолженности по внешнему государственному долгу	532	820	-	-	-	-
Чистое увеличение прочей кредиторской задолженности	540		- 125 114,17	-	-	- 125 114,17
в том числе:						
увеличение прочей кредиторской задолженности	541	730	14 857 868,39	98 079,55	-	14 955 947,94
уменьшение прочей кредиторской задолженности	542	830	14 982 982,56	98 079,55	-	15 081 062,11

Руководитель

(подпись)

Главный бухгалтер

(подпись)

" 24 " 01 200 11 г.

Евдокимова Т.В.

(расшифровка подписи)

М.И. Литвак

(расшифровка подписи)